
















COMUNE DI ABBIATEGRASSO

ELEZIONI COMUNALI 11 GIUGNO 2017 - VOTI DI LISTA

sezioni	Iscritti	Votanti				voti di lista														totale voti validi delle liste	Voti NON Validi				SCHEDE SU CUI È STATO ESPRESSO SOLO VOTO PER IL SINDACO.	
		Maschi	Femmine	Totale	% su iscritti	LISTA COLLEGATA A	LISTA COLLEGATA A	LISTE COLLEGATE A				LISTE COLLEGATE A				LISTA COLLEGATA A	LISTA COLLEGATA A	LISTE COLLEGATE A			Bianche	Nulle	Contestate e non assegnate	Totale voti NON validi		% voti non validi calcolata sui votanti
						Luigi Alberto TARANTOLA	Barbara DE ANGELI	Domenico FINIGUERRA				Cesare Francesco NAI				Emilio FLORIO	Claudio PIROLA	Emanuele Pasquale GRANZIERO								
		lista 1	lista 2	lista 3	lista 4	lista 5	lista 6	lista 7	lista 8	lista 9	lista 10	lista 11	lista 12	lista 13												
																										
1	1.078	173	199	372	34,51	33	19	54	23	44	23	17	5	37	16	9	45	4	329	2	8	0	10	5,03	33	
2	1.019	260	312	572	56,13	54	34	69	16	64	39	26	7	66	24	13	97	9	518	5	7	0	12	3,85	42	
3	1.019	293	320	613	60,16	58	33	110	12	56	30	61	5	54	16	24	87	10	556	5	7	0	12	3,75	45	
4	978	276	292	568	58,08	37	50	94	16	62	36	59	14	37	19	12	75	2	513	2	11	0	13	4,45	42	
5	914	261	297	558	61,05	36	32	87	27	58	47	65	6	51	10	14	87	4	524	3	3	0	6	2,02	28	
6	1.125	316	337	653	58,04	34	48	128	16	51	57	49	11	55	22	28	80	10	589	6	10	0	16	4,75	48	
7	1.127	303	326	629	55,81	59	50	86	20	74	47	45	7	50	18	12	80	6	554	1	14	4	19	5,83	56	
8	937	265	293	558	59,55	29	36	87	20	56	48	49	15	39	9	13	91	10	502	2	6	0	8	2,73	48	
9	1.114	265	248	513	46,05	46	43	79	23	62	35	35	6	27	9	14	82	2	463	3	10	0	13	5,24	37	
10	1.043	263	303	566	54,27	45	44	91	34	59	37	30	10	19	17	12	73	21	492	2	9	6	17	5,61	57	
11	1.008	303	303	606	60,12	41	33	130	35	62	49	30	8	40	13	18	62	8	529	6	12	0	18	5,94	59	
12	1.248	324	332	656	52,56	79	63	83	18	56	63	37	20	40	15	13	86	14	587	4	20	0	24	7,23	45	
13	914	236	248	484	52,95	30	48	68	31	61	26	21	11	43	11	9	53	1	413	1	13	0	14	5,65	57	
14	1.141	295	312	607	53,20	37	47	91	25	56	55	41	12	56	17	18	81	11	547	2	9	0	11	3,53	49	
15	1.017	282	293	575	56,54	43	62	104	36	68	42	29	12	33	12	1	70	11	523	5	8	0	13	4,44	39	
16	1.006	273	295	568	56,46	38	53	97	21	53	42	55	5	42	9	10	88	8	521	0	13	0	13	4,41	34	
17	1.250	365	397	762	60,96	52	57	168	50	66	52	61	11	51	16	25	66	5	680	5	11	0	16	4,03	66	
18	1.014	295	295	590	58,19	37	57	109	29	71	45	32	0	28	16	15	76	14	529	5	8	0	13	4,41	48	
19	972	216	225	441	45,37	21	42	77	24	48	39	29	18	30	8	12	44	4	396	1	3	0	4	1,78	41	
20	1.037	275	327	602	58,05	37	41	115	20	72	55	40	12	46	16	9	50	9	522	6	9	1	16	4,89	64	
21	963	250	296	546	56,70	38	32	106	21	62	32	42	7	44	12	16	68	10	490	2	14	0	16	5,41	40	
22	925	278	292	570	61,62	62	48	79	22	38	41	58	14	42	3	1	32	3	443	2	6	0	8	2,74	119	
23	937	281	287	568	60,62	15	9	92	11	62	52	36	9	36	16	34	55	3	430	3	13	0	16	5,57	122	
24	1.023	296	307	603	58,94	65	36	109	17	67	71	39	2	27	14	12	56	5	520	4	16	0	20	6,51	63	
25	0	4	9	13	0,00	0	0	0	0	1	4	1	0	2	0	1	3	0	12	0	0	0	0	0,00	1	
26	0	0	2	2	0,00	0	0	0	0	1	0	1	0	0	0	0	0	0	2	0	0	0	0	0,00	0	
Tot	24.809	6.648	7.147	13.795	26,80	1.026	1.017	2.313	567	1.430	1.067	988	227	995	338	345	1.687	184	12.184	77	240	11	328	4,59	1.283	
						8,42%	8,35%	18,98%	4,65%	11,74%	8,76%	8,11%	1,86%	8,17%	2,77%	2,83%	13,85%	1,51%	100,00%							

Nelle sezioni ospedaliere n. 25 e 26 gli elettori sono iscritti nelle liste all'atto della votazione a cura del Presidente di Seggio