



COMUNE di ABBiateGRASSO

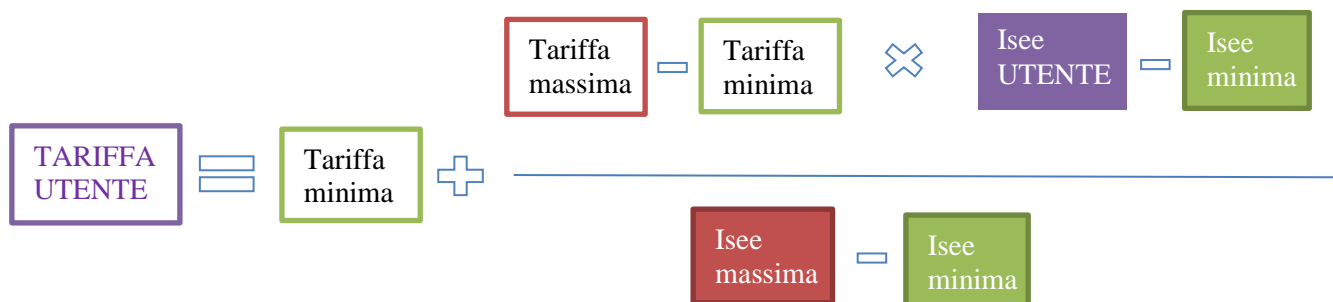
# Tariffe dei servizi Educativi

## SOMMARIO

§ 1.	Formula di calcolo della retta .....	3
§ 2.	Asili nido .....	5
§ 3.	Refezione scolastica.....	8
§ 4.	Centri ricreativi estivi (CRE) .....	9
§ 5.	Trasporto scolastico .....	11
§ 6.	Pre e post scuola primaria .....	13
§ 7.	Post scuola infanzia.....	16
§ 8.	Servizio dedicato post mensa 27 ore primaria .....	18

## § 1. Formula di calcolo della retta

Ai fini del calcolo della retta dovuta viene applicata la seguente formula: tariffa utente = tariffa minima + [((tariffa massima - tariffa minima) \* (Isee utente - Isee minima))/(Isee massima - Isee minima)]



### DEFINIZIONI

**TARIFFA UTENTE:** è la tariffa dovuta per la frequenza al servizio da parte del bambino

**TARIFFA MINIMA:** è la tariffa minima prevista per la fruizione del servizio

**TARIFFA MASSIMA:** è la tariffa massima prevista per la fruizione del servizio

**ISEE MINIMA:** è l'ISEE minima dalla quale si applica la formula

**ISEE MASSIMA:** è l'ISEE massima oltre la quale non si applica la formula

**ISEE UTENTE:** è l'ISEE - Indicatore situazione economica equivalente - dell'utente così come certificata dall'attestazione rilasciata ai sensi della Legge 26 maggio 2016 - Conversione in legge, con modificazioni, del Decreto legge 29 marzo 2016, n. 42, recante disposizioni urgenti in materia di funzionalità del sistema scolastico e della ricerca e ss.mm.

**ISEE DI RIFERIMENTO:** ISEE del minore in corso di validità

**SCONTISTICHE:** Per poter consentire al sistema informatico il calcolo delle scontistiche dal secondo figlio in poi, è necessario che il pagante sia il medesimo per entrambi i figli, pertanto la domanda di iscrizione deve essere presentata dal medesimo genitore/tutore per entrambi i figli.

### VALIDITA'

Annualmente in fase di predisposizione del bilancio annuale, vengono definiti i valori dei singoli parametri, detti valori entreranno in vigore dall'anno scolastico avviato successivamente.

I parametri approvati nel presente documento sono validi da settembre 2023 ad agosto 2024.

## ISCRIZIONE AI SERVIZI E PAGAMENTI

Per i servizi comunali, gli utenti in fase di iscrizione potranno decidere di pagare i servizi con le seguenti tempistiche ed agevolazioni (ad esclusione della refezione scolastica e dell'Asilo Nido):

- Mensile - tariffa 100%
- 1<sup>a</sup> quadrimestre (Settembre/Dicembre) – tariffa ridotta del 3% con emissione di un solo bollettino Pago-Pa
- 2<sup>a</sup> quadrimestre (Gennaio/Giugno) – tariffa ridotta del 3% con emissione di un solo bollettino Pago-Pa
- Annuale – tariffa ridotta del 7% con emissione di un solo bollettino Pago-Pa

I servizi comunali asili nido, centri ricreativi estivi, trasporto scolastico, pre scuola, post scuola, post mensa 27 ore, vengono addebitati con il sistema Pago-Pa.

La Refezione scolastica prevede pagamento del pasto mediante ricarica anticipata della tessera/badge.

Gli avvisi di pagamento emessi devono essere pagati entro la data di scadenza contenuta nel documento.

L'emissione di un nuovo avviso di pagamento prevede l'applicazione aggiuntiva di euro 8,00 per spese amministrative.

Ad ogni iscrizione ai servizi comunali verranno verificate eventuali morosità pregresse del nucleo familiare, comprese eventuali morosità relative al servizio di refezione scolastica. Nel caso in cui risultassero situazioni debitorie non si potrà procedere all'iscrizione dei servizi di asilo nido, centri ricreativi estivi, trasporto scolastico, pre scuola, post scuola, post mensa 27 ore, salvo regolarizzazione della posizione prima dell'ammissione al servizio.

## § 2. Asili nido

Sulla base dei dati storici di costo disponibili, il costo dei servizi di asilo nido è stato così quantificato:

<b>Servizio asilo nido</b>	
<i>costo max tempo lungo per NON residenti</i>	833,11
<i>costo max tempo corto per NON residenti</i>	749,80
<i>costo max tempo parziale per NON residenti</i>	583,18
<i>costo max tempo LUNGO per residenti</i>	747,38
<i>costo max tempo CORTO per residenti</i>	672,65
<i>costo max tempo PARZIALE per residenti</i>	523,18
<i>costo pasto (iva inclusa al 4%)</i>	5,27

**Tabella 1 Costi servizi Asili nido**

Le tariffe in vigore dall'anno scolastico 2023/2024 (ossia dal mese di settembre 2023) saranno le seguenti:

<b>Tariffe mensili applicate (IVA esenti)</b>						
<b>ISEE</b>			<b>% a carico dell'utenza</b>	<b>tempo lungo</b>	<b>tempo corto</b>	<b>tempo parziale</b>
<b>FASCIA</b>	<b>da</b>	<b>a</b>				
1	0,00	6.899,88	15,00%	<b>108,39</b>	<b>97,55</b>	<b>75,87</b>
2	6.899,89	8.049,86	18,00%	<b>130,07</b>	<b>117,06</b>	<b>91,05</b>
3	8.049,87	11.499,80	26,00%	<b>187,88</b>	<b>169,09</b>	<b>131,52</b>
4	11.499,81	14.949,74	35,00%	<b>252,91</b>	<b>227,62</b>	<b>177,04</b>
5	14.949,75	18.399,68	45,00%	<b>325,17</b>	<b>292,66</b>	<b>227,62</b>
6	18.399,69	21.849,62	55,00%	<b>397,44</b>	<b>357,69</b>	<b>278,20</b>
7	21.849,63	25.299,56	70,00%	<b>505,83</b>	<b>455,24</b>	<b>354,08</b>
8	25.299,57	28.749,50	85,00%	<b>614,22</b>	<b>552,80</b>	<b>429,95</b>
9	oltre	28.749,50	95,00%	<b>686,48</b>	<b>617,83</b>	<b>480,54</b>
Non residenti			100,00%	<b>833,11</b>	<b>749,80</b>	<b>583,18</b>

**Tabella 2 Tariffe mensili asilo nido**

La tariffa mensile del servizio è ridotta del 15% dal secondo figlio in poi, per i nuclei residenti in Abbiategrasso con più figli frequentanti l'asilo nido ed Isee inferiore alla soglia "Isee Massima".

La sospensione totale del servizio disposta dall'Amministrazione Comunale, al di fuori delle ordinarie chiusure da calendario scolastico e/o degli scioperi del personale, qualora superiore a n.3 giorni di servizio consecutivi, comporta la rideterminazione della tariffa dovuta che sarà congruata nella prima bollettazione utile.

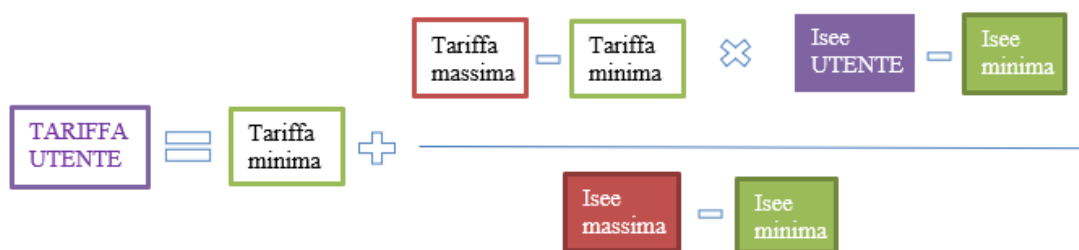
La mancata frequenza per assenze individuali, o di un gruppo classe, anche dovute a quarantena ed isolamento, non comporta la rideterminazione della tariffa dovuta.

Solo nel caso in cui l'assenza sia pari o superiore a 30 giorni consecutivi, per malattia o altri impedimenti di particolare gravità debitamente certificati, sarà applicata una riduzione del 30% della retta.

La **tariffa per i pasti** effettivamente consumati, comprensiva della merenda, in vigore per l'anno educativo 2023/2024 (ossia dal mese di settembre 2023) sarà calcolata in base ai seguenti parametri:

Parametri di calcolo della formula lineare	
ISEE MASSIMA	€ 22.000
ISEE MINIMA	€ 5.000
TARIFFA MASSIMA	€ 4,00
TARIFFA MINIMA	€ 2,50

**iva 4% inclusa.**



La tariffa giornaliera del pasto è ridotta del 15% dal secondo figlio in poi, per i nuclei residenti in Abbiategrasso con più figli frequentanti l'Asilo Nido ed Isee inferiore alla soglia "Isee Massima".

Ai non residenti sarà applicata la tariffa del costo del pasto pari ad euro 5,27.

E' prevista una **quota d'iscrizione** pari ad € **27,15**.

## ISCRIZIONE AI SERVIZI E PAGAMENTI

Tutti i servizi comunali (asili nido, centri ricreativi estivi, trasporto scolastico, pre scuola, post scuola, post mensa 27 ore) vengono addebitati con il sistema Pago-Pa.

Gli avvisi di pagamento emessi devono essere pagati entro la data di scadenza contenuta nel documento.

L'emissione di un nuovo avviso di pagamento prevede l'applicazione aggiuntiva di euro 8,00 per spese amministrative.

Al momento dell'iscrizione ai servizi comunali verranno verificate eventuali morosità pregresse del nucleo familiare, comprese eventuali morosità relative al servizio di refezione scolastica. Nel caso in

cui risultassero situazioni debitorie non si potrà procedere all'iscrizione dei servizi di asilo nido, centri ricreativi estivi, trasporto scolastico, pre scuola, post scuola, post mensa 27 ore, salvo regolarizzazione della posizione prima dell'ammissione al servizio.

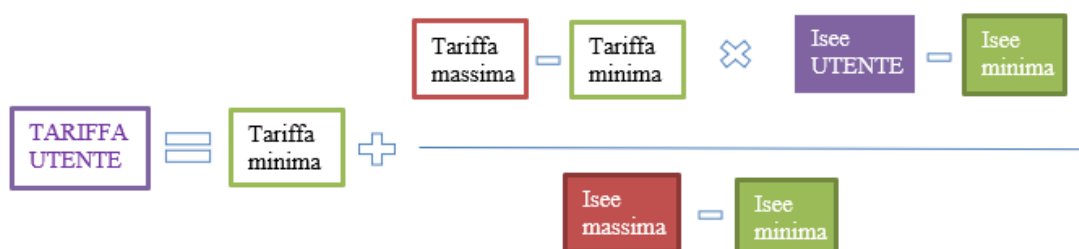
### § 3. Refezione scolastica

Sulla base dei dati storici di costo disponibili, il costo del servizio di refezione scolastica è stato quantificato in 5,27 euro a pasto, iva inclusa.

Le tariffe in vigore per l'anno scolastico 2023/2024 sono le seguenti:

Parametri di calcolo della formula lineare	
ISEE MASSIMA	€ 22.000
ISEE MINIMA	€ 5.000
TARIFFA MASSIMA	€ 5,27
TARIFFA MINIMA	€ 1,18

**iva 4% inclusa.**



La tariffa giornaliera della refezione scolastica è ridotta del 15% dal secondo figlio in poi, per i nuclei residenti in Abbiategrasso con più figli frequentanti la Refezione scolastica ed Isee inferiore alla soglia "Isee Massima".

Per i non residenti è prevista l'applicazione della tariffa massima.

#### ISCRIZIONE AI SERVIZI E PAGAMENTI

Il servizio è affidato in concessione alla ditta Sodexo spa.

I pasti devono essere acquistati prima della consumazione mediante ricarica della tessera/badge che viene assegnata ad ogni bambino al momento della conferma dell'iscrizione al servizio di Ristorazione.

La tariffa è dovuta per ogni singolo pasto consumato dal bambino. La prenotazione del pasto viene effettuata dagli incaricati del concessionario che rilevano le presenze al mattino presso ogni scuola. In caso di uscita anticipata del bambino la prenotazione potrà essere cancellata entro le ore 10:00, oltre tale orario il pasto sarà comunque addebitato.



## § 4. Centri ricreativi estivi (CRE)

I servizi di centri ricreativi estivi (CRE) sono rivolti alle seguenti fasce d'età:

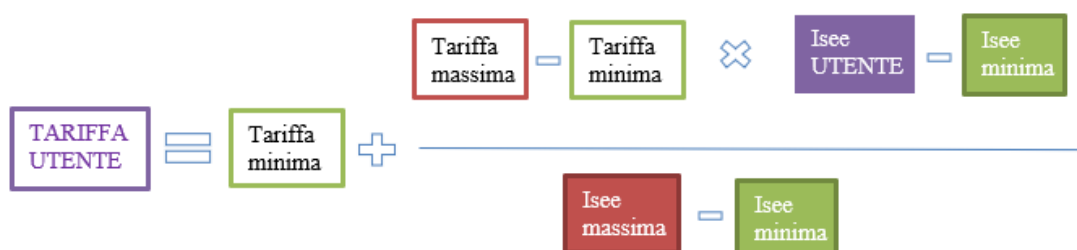
- infanzia
- primaria e secondaria

Le tariffe in vigore per l'anno scolastico 2023/2024 sono le seguenti:

Parametri di calcolo della formula lineare - CRE INFANZIA (tariffa settimanale)	
ISEE MASSIMA	€ 22.000
ISEE MINIMA	€ 5.000
TARIFFA MASSIMA	€ 70,00
TARIFFA MINIMA	€ 38,00

Parametri di calcolo della formula lineare - CRE PRIMARIA E SECONDARIA (tariffa settimanale)	
ISEE MASSIMA	€ 22.000
ISEE MINIMA	€ 5.000
TARIFFA MASSIMA	€ 70,00
TARIFFA MINIMA	€ 38,00

iva 22% inclusa.



Il servizio prevede il pagamento anticipato in unica soluzione indipendentemente dalla frequenza. La mancata frequenza per assenze non comporta la rideterminazione della tariffa dovuta.

La sospensione totale del servizio disposta dall'Amministrazione Comunale, ad esclusione di interruzioni dovute a scioperi del personale, qualora superiore a n.3 giorni di servizio consecutivi, comporta la rideterminazione della tariffa dovuta mediante successivo rimborso.

La **tariffa per i pasti** effettivamente consumati, comprensiva della **merenda**, è pari ad € 5,27 indipendentemente dall'ISEE.

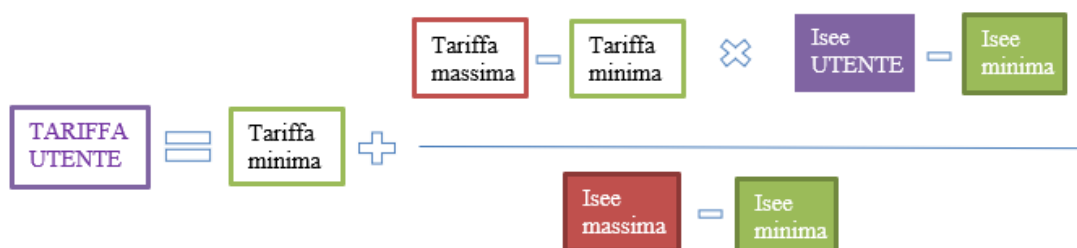
Al momento dell'iscrizione ai servizi comunali verranno verificate eventuali morosità pregresse del nucleo familiare, comprese eventuali morosità relative al servizio di refezione scolastica. Nel caso in cui risultassero situazioni debitorie non si potrà procedere all'iscrizione dei servizi di asilo nido, centri ricreativi estivi, trasporto scolastico, pre scuola, post scuola, post mensa 27 ore, salvo regolarizzazione della posizione prima dell'ammissione al servizio.

## § 5. Trasporto scolastico

Le tariffe in vigore per l'anno scolastico 2023/2024 (ossia dal mese di settembre 2023) saranno le seguenti:

Parametri di calcolo della formula lineare – TRASPORTO SCOLASTICO (tariffa mensile)	
ISEE MASSIMA	€ 22.000
ISEE MINIMA	€ 5.000
TARIFFA MASSIMA	€ 66,10
TARIFFA MINIMA	€ 32,95

iva 10% inclusa.



Si applica una tariffa mensile (indipendentemente dal numero dei giorni di servizio erogati nel mese). Solo per la scuola primaria e secondaria sono previste le seguenti riduzioni:

- mese di settembre riduzione 35%
- mese di giugno riduzione 80%

Il pagamento è anticipato mensile indipendentemente dalla frequenza.

Su istanza degli interessati la tariffa mensile del servizio è ridotta del 15% dal secondo figlio in poi, per i nuclei residenti in Abbiategrasso con più figli che usufruiscono del servizio trasporto ed Isee inferiore alla soglia "Isee Massima".

Per i non residenti è prevista l'applicazione della tariffa massima.

La sospensione totale del servizio disposta dall'Amministrazione Comunale, al di fuori delle ordinarie chiusure da calendario scolastico e/o degli scioperi del personale, qualora superiore a n.3 giorni di servizio consecutivi, comporta la rideterminazione della tariffa dovuta che sarà conguagliata nella prima bollettazione utile.

La mancata frequenza per assenze individuali o di un gruppo classe, anche dovute a quarantena

ed isolamento, non comporta la rideterminazione della tariffa dovuta.

## **ISCRIZIONE AI SERVIZI E PAGAMENTI**

In fase di iscrizione gli utenti per i servizi comunali, ad esclusione della refezione scolastica e dell'Asilo Nido, potranno decidere di pagare i servizi con le seguenti tempistiche ed agevolazioni:

- Mensile - tariffa 100%
- 1<sup>a</sup> quadrimestre (Settembre/Dicembre) – tariffa ridotta del 3% con emissione di un solo bollettino Pago-Pa
- 2<sup>a</sup> quadrimestre (Gennaio/Giugno) – tariffa ridotta del 3% con emissione di un solo bollettino Pago-Pa
- Annuale – tariffa ridotta del 7% con emissione di un solo bollettino Pago-Pa

Tutti i servizi comunali (asili nido, centri ricreativi estivi, trasporto scolastico, pre scuola, post scuola, post mensa 27 ore) vengono addebitati con il sistema Pago-Pa.

Gli avvisi di pagamento emessi devono essere pagati entro la data di scadenza contenuta nel documento.

L'emissione di un nuovo avviso di pagamento prevede l'applicazione aggiuntiva di euro 8,00 per spese amministrative.

Al momento dell'iscrizione ai servizi comunali verranno verificate eventuali morosità pregresse del nucleo familiare, comprese eventuali morosità relative al servizio di refezione scolastica. Nel caso in cui risultassero situazioni debitorie non si potrà procedere all'iscrizione dei servizi di asilo nido, centri ricreativi estivi, trasporto scolastico, pre scuola, post scuola, post mensa 27 ore, salvo regolarizzazione della posizione prima dell'ammissione al servizio.

## § 6. Pre e post scuola primaria

I servizi di pre e post scuola rappresentano servizi di conciliazione del tempo famiglia-lavoro e non rivestono natura obbligatoria per l'ente.

Sono attivati qualora siano presentate almeno n.8 richieste per ogni plesso.

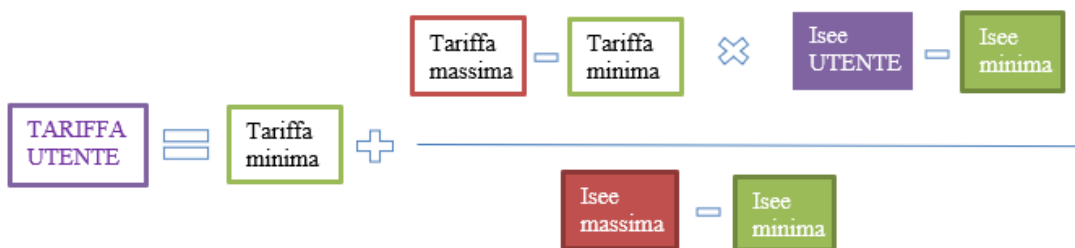
A seconda della composizione del servizio richiesto, le tariffe in vigore per l'anno scolastico 2023/2024 (ossia dal mese di settembre 2023) saranno le seguenti:

<b>Parametri di calcolo della formula lineare – PRE SCUOLA PRIMARIA (tariffa mensile)</b>	
ISEE MASSIMA	€ 22.000
ISEE MINIMA	€ 5.000
TARIFFA MASSIMA	€ 34,51
TARIFFA MINIMA	€ 17,35

<b>Parametri di calcolo della formula lineare – POST SCUOLA PRIMARIA (tariffa mensile)</b>	
ISEE MASSIMA	€ 22.000
ISEE MINIMA	€ 5.000
TARIFFA MASSIMA	€ 50,70
TARIFFA MINIMA	€ 25,15

<b>Parametri di calcolo della formula lineare – PRE E POST SCUOLA PRIMARIA (tariffa mensile)</b>	
ISEE MASSIMA	€ 22.000
ISEE MINIMA	€ 5.000
TARIFFA MASSIMA	€ 75,07
TARIFFA MINIMA	€ 37,63

**iva 22% inclusa.**



Si applica una tariffa mensile (indipendentemente dal numero dei giorni di servizio erogati nel mese). Sono previste le seguenti riduzioni:

- mese di settembre riduzione 35%
- mese di giugno riduzione 80%

Il pagamento è anticipato mensile indipendentemente dalla frequenza.

Su istanza degli interessati la tariffa mensile del servizio è ridotta del 15% dal secondo figlio in poi, per i nuclei residenti in Abbiategrasso con più figli che usufruiscono del medesimo servizio pre o post, ed Isee inferiore alla soglia “Isee Massima”.

Per i non residenti è prevista l’applicazione della tariffa massima.

La sospensione totale del servizio disposta dall’Amministrazione Comunale, al di fuori delle ordinarie chiusure da calendario scolastico e/o degli scioperi del personale, qualora superiore a n.3 giorni di servizio consecutivi, comporta la rideterminazione della tariffa dovuta che sarà conguagliata nella prima bollettazione utile.

La mancata frequenza per assenze individuali o di un gruppo classe, anche dovute a quarantena ed isolamento, non comporta la rideterminazione della tariffa dovuta.

## ISCRIZIONE AI SERVIZI E PAGAMENTI

In fase di iscrizione gli utenti per i servizi comunali, ad esclusione della refezione scolastica e dell’Asilo Nido, potranno decidere di pagare i servizi con le seguenti tempistiche ed agevolazioni:

- Mensile - tariffa 100%
- 1^ quadrimestre (Settembre/Dicembre) – tariffa ridotta del 3% con emissione di un solo bollettino Pago-Pa
- 2^ quadrimestre (Gennaio/Giugno) – tariffa ridotta del 3% con emissione di un solo bollettino Pago-Pa
- Annuale – tariffa ridotta del 7% con emissione di un solo bollettino Pago-Pa

Tutti i servizi comunali (asili nido, centri ricreativi estivi, trasporto scolastico, pre scuola, post scuola, post mensa 27 ore) vengono addebitati con il sistema Pago-Pa.

Gli avvisi di pagamento emessi devono essere pagati entro la data di scadenza contenuta nel documento.

L'emissione di un nuovo avviso di pagamento prevede l'applicazione aggiuntiva di euro 8,00 per spese amministrative.

Al momento dell'iscrizione ai servizi comunali verranno verificate eventuali morosità pregresse del nucleo familiare, comprese eventuali morosità relative al servizio di refezione scolastica. Nel caso in cui risultassero situazioni debitorie non si potrà procedere all'iscrizione dei servizi di asilo nido, centri ricreativi estivi, trasporto scolastico, pre scuola, post scuola, post mensa 27 ore, salvo regolarizzazione della posizione prima dell'ammissione al servizio.

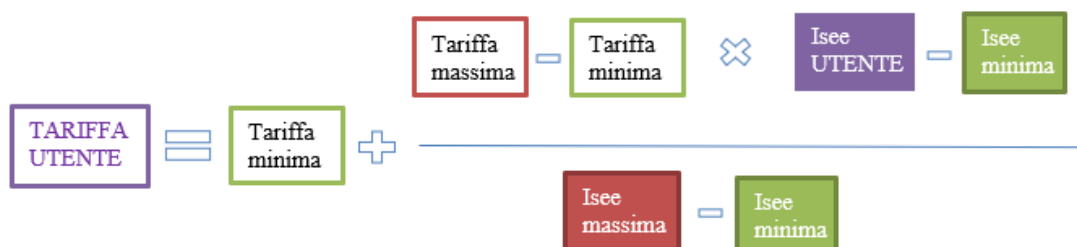
## § 7. Post scuola infanzia

Il servizio di post scuola infanzia è un servizio di conciliazione del tempo famiglia-lavoro e non rivestono natura obbligatoria per l'ente.

A seconda della composizione del servizio richiesto, le tariffe in vigore dall'anno scolastico 2023/2024 (ossia dal mese di settembre 2023) saranno le seguenti:

Parametri di calcolo della formula lineare – POST SCUOLA INFANZIA (tariffa mensile)	
ISEE MASSIMA	€ 22.000
ISEE MINIMA	€ 5.000
TARIFFA MASSIMA	€ 44,11
TARIFFA MINIMA	€ 21,95

**iva 22% inclusa.**



Si applica una tariffa mensile (indipendentemente dal numero dei giorni di servizio erogati nel mese). Sono previste le seguenti riduzioni dovute al ridotto numero di giorni di funzionamento del servizio: mese di settembre riduzione 35%.

Il pagamento è anticipato mensile indipendentemente dalla frequenza.

Su istanza degli interessati la tariffa mensile del servizio è ridotta del 15% dal secondo figlio in poi, per i nuclei residenti in Abbiategrasso con più figli che usufruiscono del servizio post scuola infanzia e post scuola primaria ed Isee inferiore alla soglia "Isee Massima".

Per i non residenti è prevista l'applicazione della tariffa massima.

La sospensione totale del servizio disposta dall'Amministrazione Comunale, al di fuori delle ordinarie chiusure da calendario scolastico e/o degli scioperi del personale, qualora superiore a n.3 giorni di servizio consecutivi, comporta la rideterminazione della tariffa dovuta che sarà conguagliata nella prima bollettazione utile.

La mancata frequenza per assenze individuali o di un gruppo classe, anche dovute a quarantena



ed isolamento, non comporta la rideterminazione della tariffa dovuta.

## **ISCRIZIONE AI SERVIZI E PAGAMENTI**

In fase di iscrizione gli utenti per i servizi comunali, ad esclusione della refezione scolastica e dell'Asilo Nido, potranno decidere di pagare i servizi con le seguenti tempistiche ed agevolazioni:

- Mensile - tariffa 100%
- 1<sup>^</sup> quadrimestre (Settembre/Dicembre) – tariffa ridotta del 3% con emissione di un solo bollettino Pago-Pa
- 2<sup>^</sup> quadrimestre (Gennaio/Giugno) – tariffa ridotta del 3% con emissione di un solo bollettino Pago-Pa
- Annuale – tariffa ridotta del 7% con emissione di un solo bollettino Pago-Pa

Tutti i servizi comunali (asili nido, centri ricreativi estivi, trasporto scolastico, pre scuola, post scuola, post mensa 27 ore) vengono addebitati con il sistema Pago-Pa.

Gli avvisi di pagamento emessi devono essere pagati entro la data di scadenza contenuta nel documento.

L'emissione di un nuovo avviso di pagamento prevede l'applicazione aggiuntiva di euro 8,00 per spese amministrative.

Al momento dell'iscrizione ai servizi comunali verranno verificate eventuali morosità pregresse del nucleo familiare, comprese eventuali morosità relative al servizio di refezione scolastica. Nel caso in cui risultassero situazioni debitorie non si potrà procedere all'iscrizione dei servizi di asilo nido, centri ricreativi estivi, trasporto scolastico, pre scuola, post scuola, post mensa 27 ore, salvo regolarizzazione della posizione prima dell'ammissione al servizio.

## § 8. Servizio dedicato post mensa 27 ore primaria

Il servizio post mensa 27 ore è dedicato alle classi con tempo scuola 27 ore articolate con rientri pomeridiani

Il servizio, che non ha natura obbligatoria per l'ente, è erogato nei soli giorni di rientro pomeridiano così come definito dal calendario scolastico.

La tariffa applicata segue la fascia massima prevista per i servizi di post della scuola primaria, senza alcuna applicazione di agevolazioni ISEE.

Pertanto, la tariffa in vigore per l'anno scolastico 2023/2024 (ossia dal mese di settembre 2023) sarà pari a:

Parametri di calcolo della formula lineare – POST MENSA 27 ORE (tariffa mensile)	
TARIFFA	€ 50,70

**iva 22% inclusa.**

Si applica una tariffa mensile (indipendentemente dal numero dei giorni di servizio erogati nel mese). Sono previste le seguenti riduzioni:

- mese di settembre riduzione 35%
- mese di giugno riduzione 80%

Non è prevista scontistica per più figli frequentanti il medesimo servizio.

Il pagamento è anticipato mensile indipendentemente dalla frequenza.

La sospensione totale del servizio disposta dall'Amministrazione Comunale, al di fuori delle ordinarie chiusure da calendario scolastico e/o degli scioperi del personale, qualora superiore a n.3 giorni di servizio consecutivi, comporta la rideterminazione della tariffa dovuta che sarà conguagliata nella prima bollettazione utile.

La mancata frequenza per assenze individuali o di un gruppo classe, anche dovute a quarantena ed isolamento, non comporta la rideterminazione della tariffa dovuta.

### ISCRIZIONE AI SERVIZI E PAGAMENTI

In fase di iscrizione gli utenti per i servizi comunali, ad esclusione della refezione scolastica e dell'Asilo Nido, potranno decidere di pagare i servizi con le seguenti tempistiche ed agevolazioni:

- Mensile - tariffa 100%
- 1^ quadrimestre (Settembre/Dicembre) – tariffa ridotta del 3% con emissione di un solo bollettino Pago-Pa

- 2<sup>a</sup> quadrimestre (Gennaio/Giugno) – tariffa ridotta del 3% con emissione di un solo bollettino Pago-Pa
- Annuale – tariffa ridotta del 7% con emissione di un solo bollettino Pago-Pa

Tutti i servizi comunali (asili nido, centri ricreativi estivi, trasporto scolastico, pre scuola, post scuola, post mensa 27 ore) vengono addebitati con il sistema Pago-Pa.

Gli avvisi di pagamento emessi devono essere pagati entro la data di scadenza contenuta nel documento.

L'emissione di un nuovo avviso di pagamento prevede l'applicazione aggiuntiva di euro 8,00 per spese amministrative.

Al momento dell'iscrizione ai servizi comunali verranno verificate eventuali morosità pregresse del nucleo familiare, comprese eventuali morosità relative al servizio di refezione scolastica. Nel caso in cui risultassero situazioni debitorie non si potrà procedere all'iscrizione dei servizi di asilo nido, centri ricreativi estivi, trasporto scolastico, pre scuola, post scuola, post mensa 27 ore, salvo regolarizzazione della posizione prima dell'ammissione al servizio.